

*INSTALLEZ ET DÉCOUVREZ
VOTRE DECODEUR*



LE DECODEUR
4K - ULTRA HD


SOMMAIRE

1	PRESENTATION DU DECODEUR	P•3
2	TELECOMMANDE	P•4
	Présentation	P•4
	Appairage	P•5
3	PREMIERE INSTALLATION DU DECODEUR	P•6
4	FONCTIONNALITES	P•8
	Accueil	P•8
	En direct	P•10
	Programme TV	P•12
	Recherche	P•13
	Chaîne & Apps	P•14
	Mes vidéos	P•15
	Paramètres	P•17
	Profils	P•18

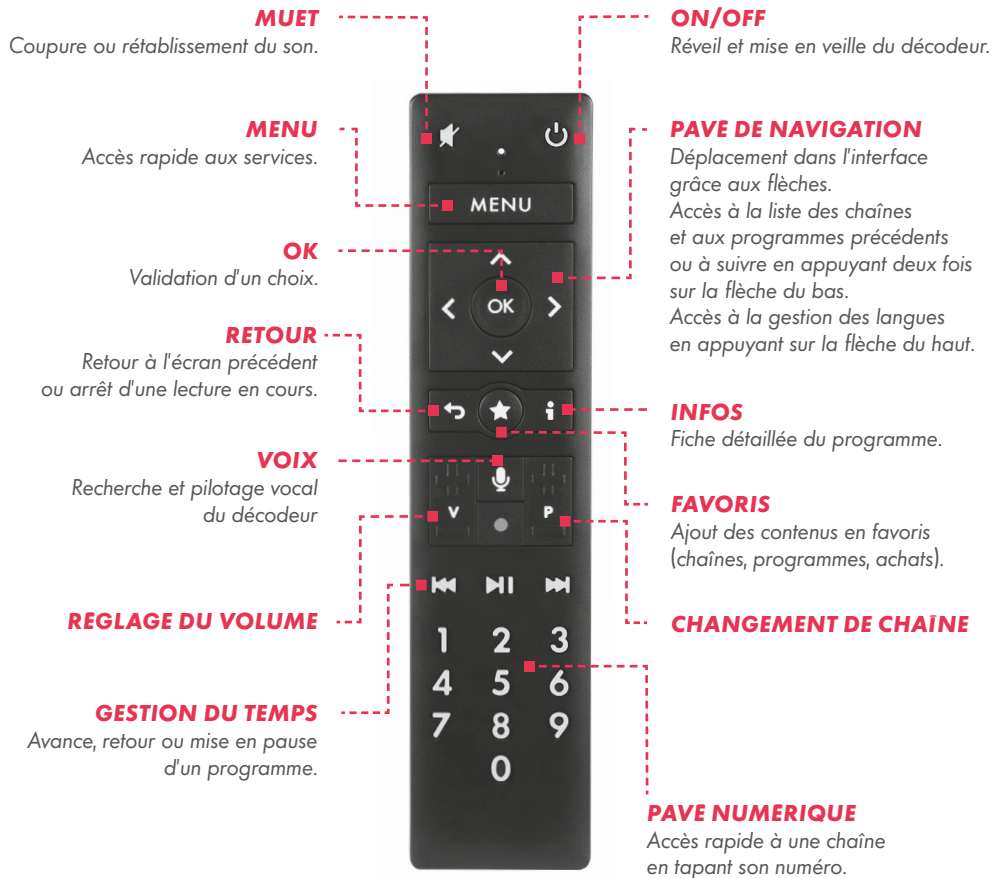
1

PRESENTATION DU DECODEUR

LES DIFFERENTS BRANCHEMENTS DU DECODEUR 4K-ULTRA-HD



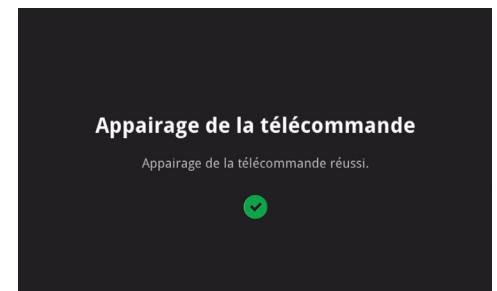
PRESENTATION

**IMPORTANT**

Cette télécommande est connectée en Bluetooth®.
Inutile de l'orienter vers le décodeur pour changer de chaîne ou régler le son. Elle fonctionne également si le décodeur est rangé dans un meuble fermé.
Après un certain temps d'inactivité, le premier appui sur une touche permet de réveiller la télécommande. Il est nécessaire d'appuyer une seconde fois sur la télécommande quelques secondes après le premier appui pour que la commande soit prise en compte.

APPAIRAGE

- 1 Pour configurer votre décodeur, il faut appairer la télécommande par le bluetooth®. Pour cela, commencez par insérer les piles de la télécommande.
- 2 Si le décodeur ne détecte pas tout de suite la télécommande, appuyez simultanément sur MENU et OK jusqu'à ce que la LED clignote.
- 3 Un message de validation apparaît quand la télécommande est appairée.

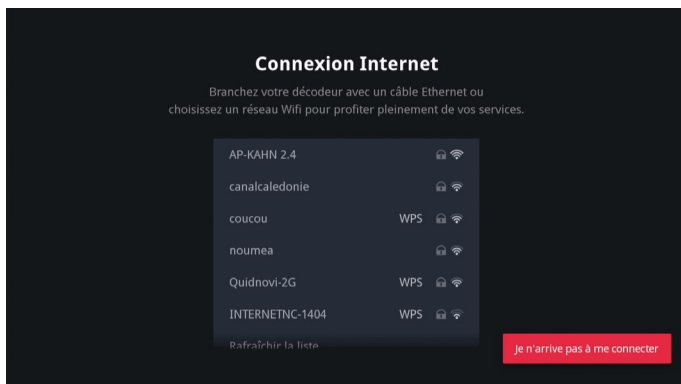
**MA TELECOMMANDE NE FONCTIONNE PAS...**

Vérifiez que les piles de votre télécommande sont insérées dans le bon sens. Restez à proximité du décodeur pendant l'appairage et suivez les instructions sur l'écran. Si votre télécommande ne fonctionne pas, vérifiez que la LED de votre télécommande clignote et relancez l'appairage en appuyant une fois sur le bouton situé sur le côté droit du décodeur. Les télécommandes ne sont pas interchangeables.

3

PREMIERE INSTALLATION DU DECODEUR

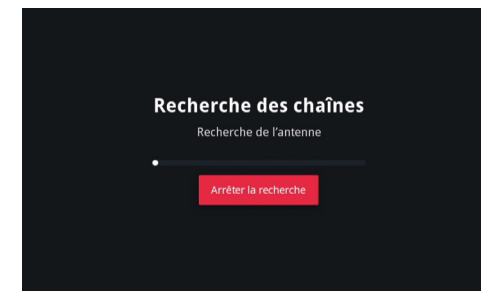
- 1** Sélectionnez votre réseau Wi-Fi ou connectez votre décodeur au câble réseau. Si vous n'avez pas de connexion Internet cliquez sur **JE N'ARRIVE PAS A ME CONNECTER** et poursuivez l'installation. (Vous pourrez connecter votre décodeur à Internet à tout moment depuis les **REGLAGES**).



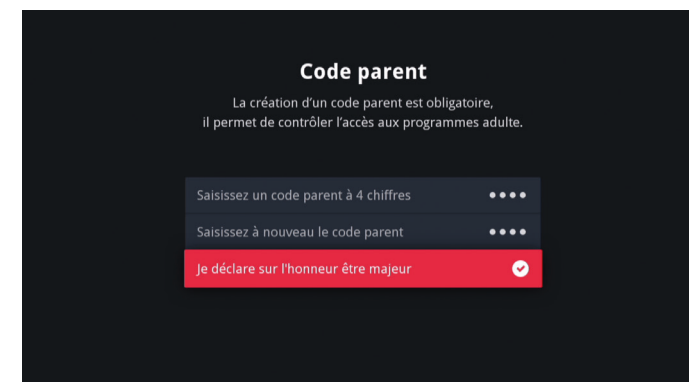
- 2** Cliquez sur **OUI** si vous êtes équipés d'une parabole et que vous souhaitez recevoir vos chaînes par satellite. Cliquez sur **NON** si vous n'avez pas de parabole ou si vous souhaitez installer votre décodeur uniquement avec Internet. Puis passez directement à l'**ETAPE 4**.



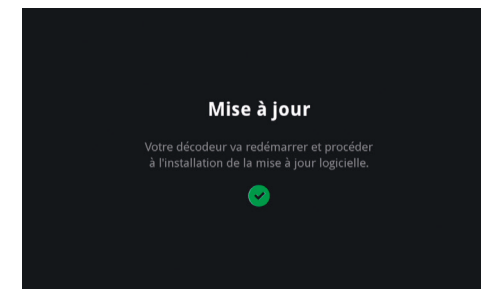
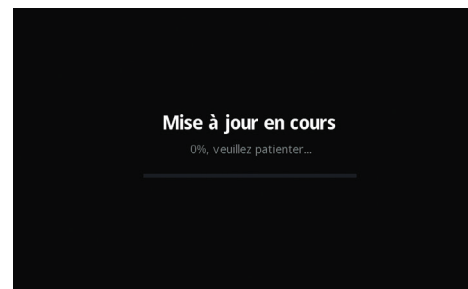
- 3** Validez la **RECHERCHE RAPIDE** et patientez.



- 4** Créez puis confirmez le code parent.

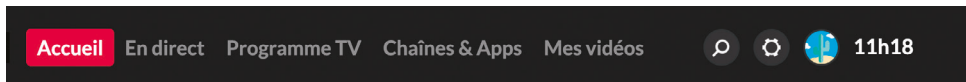


- 5** Attendez la mise à jour puis le redémarrage automatique du décodeur. **SURTOUT NE LE DEBRANCHEZ PAS.**



L'installation est terminée.
Vous pouvez maintenant profiter de votre décodeur et de ses fonctionnalités !

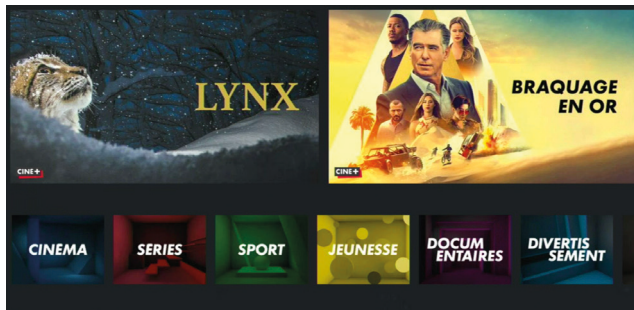
ACCUEIL



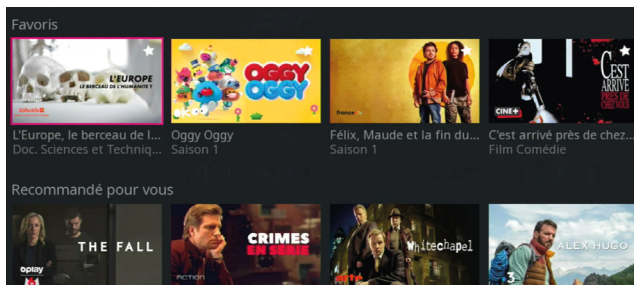
DES MILLIERS DE PROGRAMMES ACCESSIBLES GRACE A INTERNET



Depuis la touche MENU de votre télécommande, vous pouvez désormais regarder tous vos programmes en REPLAY directement depuis votre ECRAN D'ACCUEIL PERSONNALISE.



Retrouvez tous vos contenus préférés, classés dans un espace personnalisé et selon vos habitudes.



LECTURE

Sélectionnez le contenu qui vous intéresse.

Cliquez sur le bouton LECTURE ► pour le visionner en streaming.

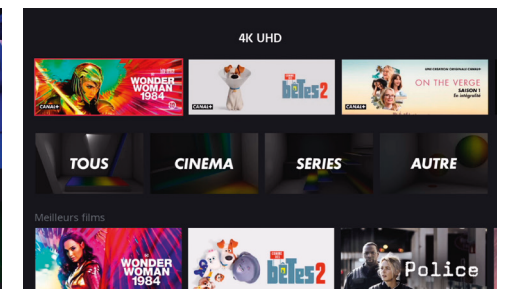
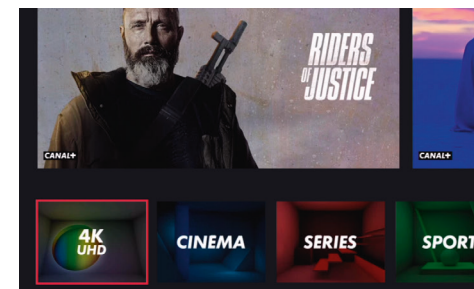
Pour regarder votre contenu avec la meilleure qualité sans interruption (due aux variations de débit), cliquez sur TELECHARGER.

(sous réserve de connecter un disque dur au décodeur)




CONTENUS 4K-ULTRA-HD

Grâce au REPLAY, profitez de programmes en qualité 4K-ULTRA-HD, avec une résolution 4 fois supérieure à la HD. Retrouvez l'ensemble de ces programmes dans la thématique 4K-ULTRA-HD.



EN DIRECT



MOSAÏQUE

Pour afficher la mosaïque, appuyez sur la touche MENU.
Ici s'affiche un écran présentant les programmes en cours de diffusion et leur avancement dans le temps.



Sélectionnez une chaîne et cliquez sur OK pour accéder à la chaîne en direct.
Vous pouvez également taper directement le numéro de la chaîne.

ZAPLISTE

Pour afficher la ZAPLISTE, sans quitter votre programme, utilisez (flèche BAS) depuis une chaîne :

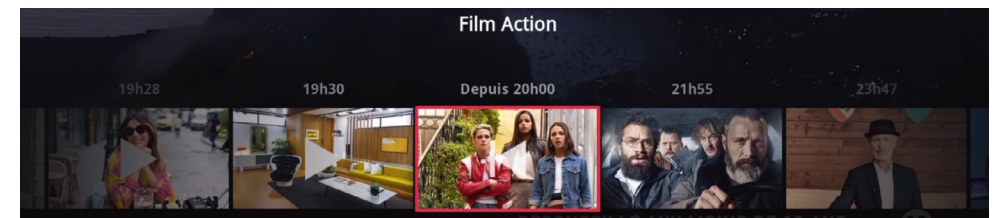
- 2 fois pour naviguer dans les chaînes
- 3 fois pour accéder aux programmes PASSES / A VENIR.



RESTART

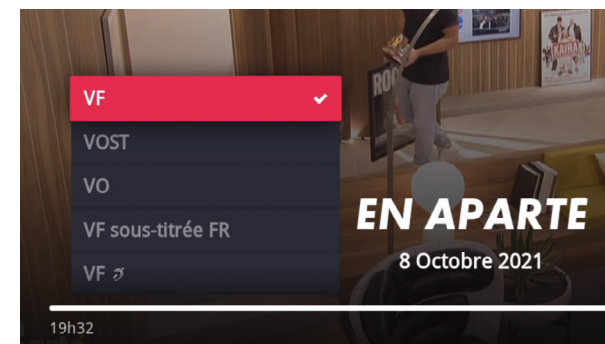
Rattrapez un programme déjà commencé et remontez le temps jusqu'à 8 heures en arrière!

Depuis une chaîne, appuyez 3 fois sur (flèche BAS) puis sélectionnez le programme à revoir depuis le début.




SELECTIONNEZ LA LANGUE

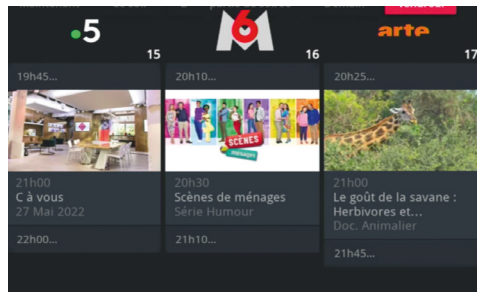
Depuis le live, avec (flèche HAUT) de la télécommande, sélectionnez la langue et les sous-titres (selon la chaîne et le programme proposés).



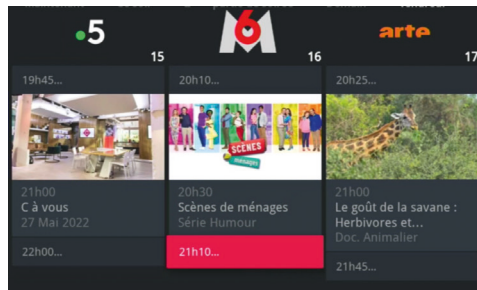
PROGRAMME TV






Retrouvez les contenus de la journée et de la semaine et leurs horaires.

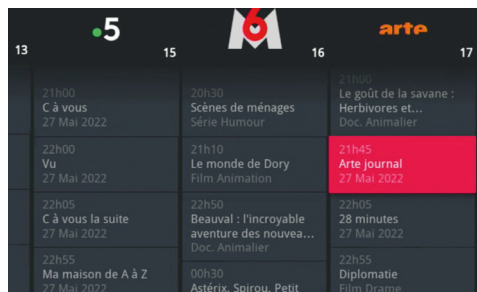




Sur le haut de l'écran, sélectionnez le jour. Appuyez sur OK, pour faire apparaître la programmation du jour sélectionné (jusqu'à 7 jours en avance).



Utilisez les flèches   (GAUCHE/DROITE) ou tapez le numéro sur la télécommande pour naviguer entre les chaînes.


Appuyez sur les  situés à côté de l'heure pour afficher l'ensemble des programmes de la journée.



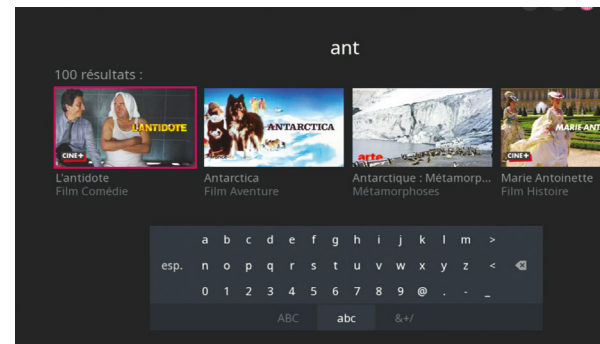
Utilisez les flèches   (HAUT/BAS) de la télécommande pour accéder à l'ensemble des horaires de vos programmes.

Appuyez sur OK pour accéder au résumé du programme.

RECHERCHE



Pour trouver un programme, recherchez-le facilement par son TITRE, par le nom d'une REALISATRICE ou d'un REALISATEUR, ou d'une ACTRICE ou d'un ACTEUR.



Recherchez un programme en tapant le nom ou le titre grâce au clavier présent à l'écran. Les différents résultats s'afficheront à l'écran selon votre formule d'abonnement.




Les résultats affichés seront soit un programme, soit un catalogue regroupant plusieurs programmes du même acteur ou du même réalisateur.

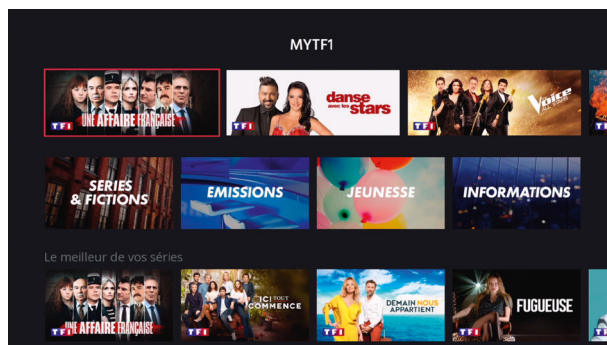
CHAÎNES & APPS



DES MILLIERS DE PROGRAMMES ACCESSIBLES GRACE A INTERNET




Pour accéder au REPLAY, appuyez sur la touche MENU de votre télécommande puis sélectionnez la rubrique CHAÎNES & APPS.



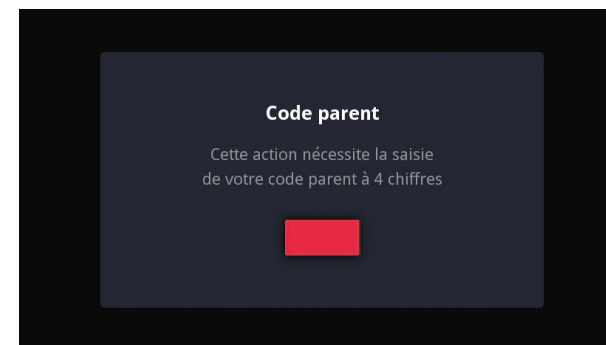
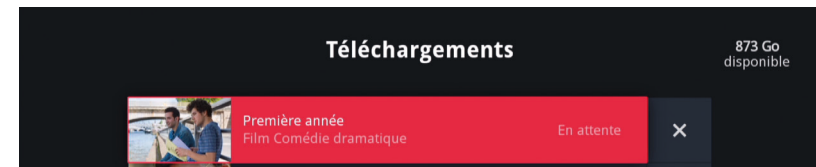
Retrouvez vos contenus classés par thèmes depuis ACCUEIL ou par chaînes depuis CHAÎNES & APPS. Profitez de tous vos contenus préférés grâce à des recommandations personnalisées et renouvelées régulièrement.

MES VIDEOS



LECTURE DES CONTENUS

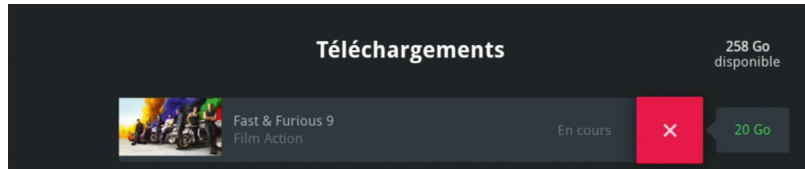
Appuyez sur la touche MENU, puis allez dans MES VIDEOS. Sélectionnez TELECHARGEMENTS pour lire les programmes téléchargés en REPLAY, placez-vous sur le contenu à lire puis cliquez sur OK.



Retrouvez vos contenus adultes dans la rubrique AFFICHER LES CONTENUS ADULTES et saisissez votre CODE PARENT.

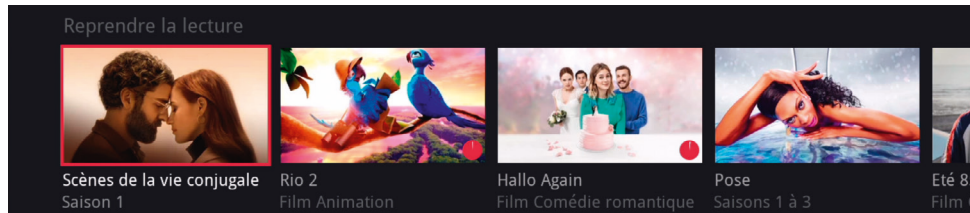
SUPPRESSION DES CONTENUS

Déplacez-vous sur la croix en face du contenu que vous souhaitez supprimer, cliquez sur OK (l'espace disque en haut à droite de l'écran sera modifié).



REPRENDRE LA LECTURE


Retrouvez vos programmes que vous avez commencés et reprenez la lecture où vous l'aviez arrêtée.



FAVORIS

Depuis ACCUEIL, sélectionnez un programme et appuyez sur la touche ★ (FAVORIS) de la télécommande, puis retrouvez vos programmes favoris dans MES VIDEOS.

PARAMETRES



CONTROLE PARENTAL

Allez dans MENU / PARAMETRES / CONTROLE PARENTAL
Vous pouvez verrouiller des programmes par catégories




Un code sera demandé chaque fois que vous zappez sur un contenu verrouillé en live ou en replay.

TEST DE CONNEXION

Allez dans MENU / PARAMETRES / TEST DEBIT
Ce test vous permettra de connaître le débit de votre connexion Internet. Relancez le test si besoin.

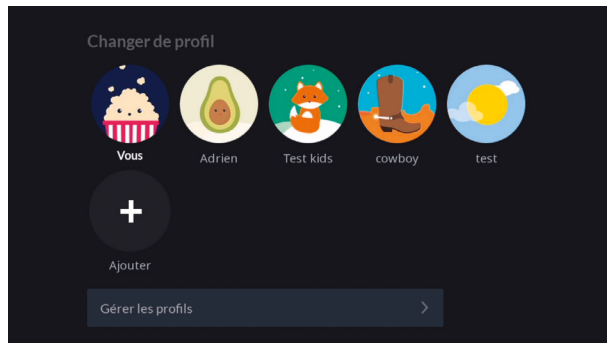


Appuyez sur  (RETOUR) de la télécommande pour retourner dans les paramètres, ou sur un numéro de chaîne pour revenir au direct.

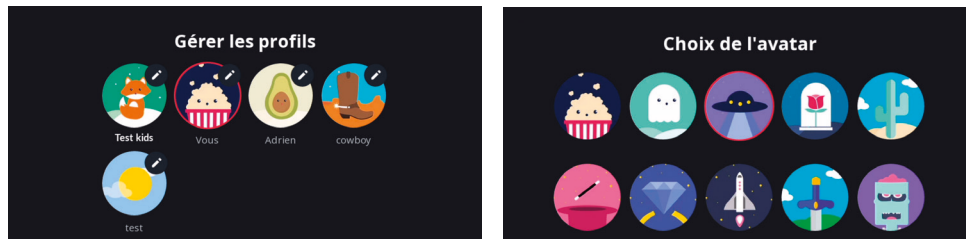
PROFILS

Accueil En direct Programme TV Chaînes & Apps Mes vidéos 🔍 ⚙️ 🌐 08h51

Depuis la rubrique PROFILS, vous pouvez désormais passer facilement d'un profil à un autre et retrouver vos différents contenus consultés récemment (playlist, reprise de lecture, contenus recommandés).



Vous pouvez aussi sélectionner le profil de votre choix et le modifier en cliquant sur la photo de profil.



LE DECODEUR
4K - ULTRA HD